

## Подготовка файла к загрузке в Антиплагиат

Перед добавлением выпускной квалификационной работы (диплома или магистерской диссертации) необходимо чтобы она соответствовала следующим требованиям:

1. Выпускная квалификационная работа (диплом или магистерская диссертация) должна представлять собой **ОДИН** файл в формате **doc** или **docx**, включающий в себя:
  - введение;
  - основную часть работы;
  - заключение;
2. НАЗВАНИЕ ФАЙЛА должно иметь следующий вид:  
ВКР\_ФамилияИО\_АГ501  
Где:
  - ВКР – заглавные буквы вида работы (выпускная квалификационная работа);
  - ФИО – фамилия (полностью), имя и отчество – только заглавные буквы;
  - АГ (агрономический), ПАЭ (почвоведения агрохимии экологии), ЗОО (зооинженерный), ТЕХ (технологический), ЭК (экономический), и т.п. – заглавные буквы в названии факультета;
  - 501 – номер группы выпускника

## Отправка на проверку выпускной квалификационной работы (дипломной работы или магистерской диссертации)

Для добавления выпускной квалификационной работы (дипломной работы или магистерской диссертации) необходимо произвести следующие действия:

1. Открыть любой браузер (программа через которую вы входите в интернет) и ввести следующий адрес: <http://timacad.antiplagiat.ru/>  
На открывшейся странице нажмите кнопку войти (рис. 1)

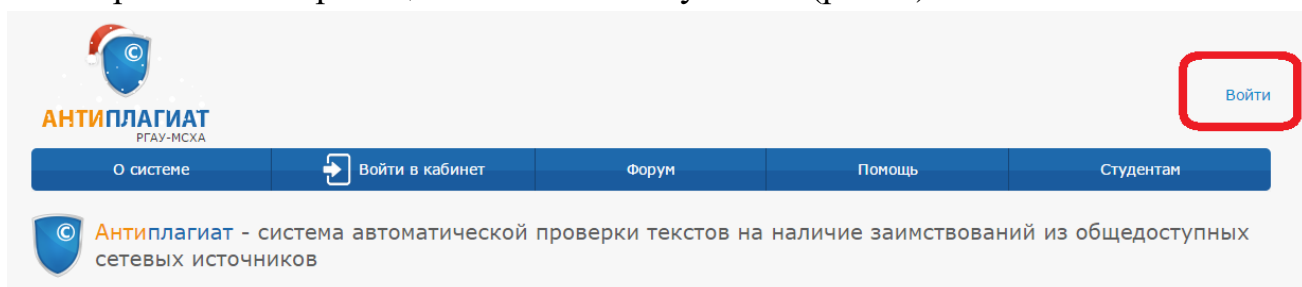


Рисунок 1. Главная страница Антиплагиата

2. После нажатия вам будет предложено ввести, E-mail:: и Пароль: (рис.2)

После ввода данных не обходимо нажать кнопку Вход

Вход

E-mail: ?

Пароль:

Показать пароль

Запомнить меня

[Вспомнить e-mail](#)

Войти

Рисунок 2. Страница входа в Антиплагиат

3. После входа у вас откроется Кабинет пользователя (Рис. 3). Слева необходимо выбрать пункт ДОБАВИТЬ ДОКУМЕНТ

АНТИПЛАГИАТ  
РГАЗ-МСГА

Павел

ГЛАВНАЯ / Кабинет

ДОБАВИТЬ ДОКУМЕНТ

ДОБАВИТЬ ТЕКСТ

ПАПКИ Все документы

Корневая папка 67

Быстрые проверки (уста... 1

создать

удалить

ПЕРЕИМЕНОВАТЬ

ПЕРЕМЕСТИТЬ

Поиск по документам

ПЕРЕПРОВЕРИТЬ ПЕРЕМЕСТИТЬ УДАЛИТЬ ИЗМЕНИТЬ НАЗВАНИЕ И ТИП ИНФОРМАЦИЯ ИСТОРИЯ ОТЧЕТОВ КОЛЛЕЦИИ

Название	Дата загрузки	заимствования	цитирование	оригинальность	КРАТКИЙ ОТЧЕТ	ОТЧЕТ
<input type="checkbox"/> ВКР_БалбинаНС_ТБЭБ227.docx	23 Июнь 2016 11:21	21.53%	0%	78.47%	КРАТКИЙ ОТЧЕТ	ОТЧЕТ
<input type="checkbox"/> ВКР_Хомяков А.А_ТБЭП_409.docx	23 Июнь 2016 11:03	21.25%	0%	78.75%	КРАТКИЙ ОТЧЕТ	ОТЧЕТ
<input type="checkbox"/> ВКР_Зименский_А_Е_ТБЭП_Д-Т-227.docx	23 Июнь 2016 08:51	8.98%	0%	91.02%	КРАТКИЙ ОТЧЕТ	ОТЧЕТ
<input type="checkbox"/> ВКР_НестеровСД_ТБЭИП409..docx	22 Июнь 2016 07:34	15.49%	0%	84.51%	КРАТКИЙ ОТЧЕТ	ОТЧЕТ
<input type="checkbox"/> ВКР_ХапаевАН_ТБЭП409.docx	22 Июнь 2016 06:55	14.94%	0%	85.06%	КРАТКИЙ ОТЧЕТ	ОТЧЕТ
<input type="checkbox"/> ВКР_ПузыревНС_ТБЭИП409.docx	14 Июнь 2016 09:02	9.38%	0%	90.62%	КРАТКИЙ ОТЧЕТ	ОТЧЕТ
<input type="checkbox"/> Швайко диссертация готова.docx	14 Июнь 2016 09:01	3.92%	0%	96.08%	КРАТКИЙ ОТЧЕТ	ОТЧЕТ

67 документов Показывать по: 10 20 50 100

Рисунок 3. Кабинет пользователя

4. Откроется окно выбора документа (рис.4) Выбираем документ и нажимаем кнопку Открыть

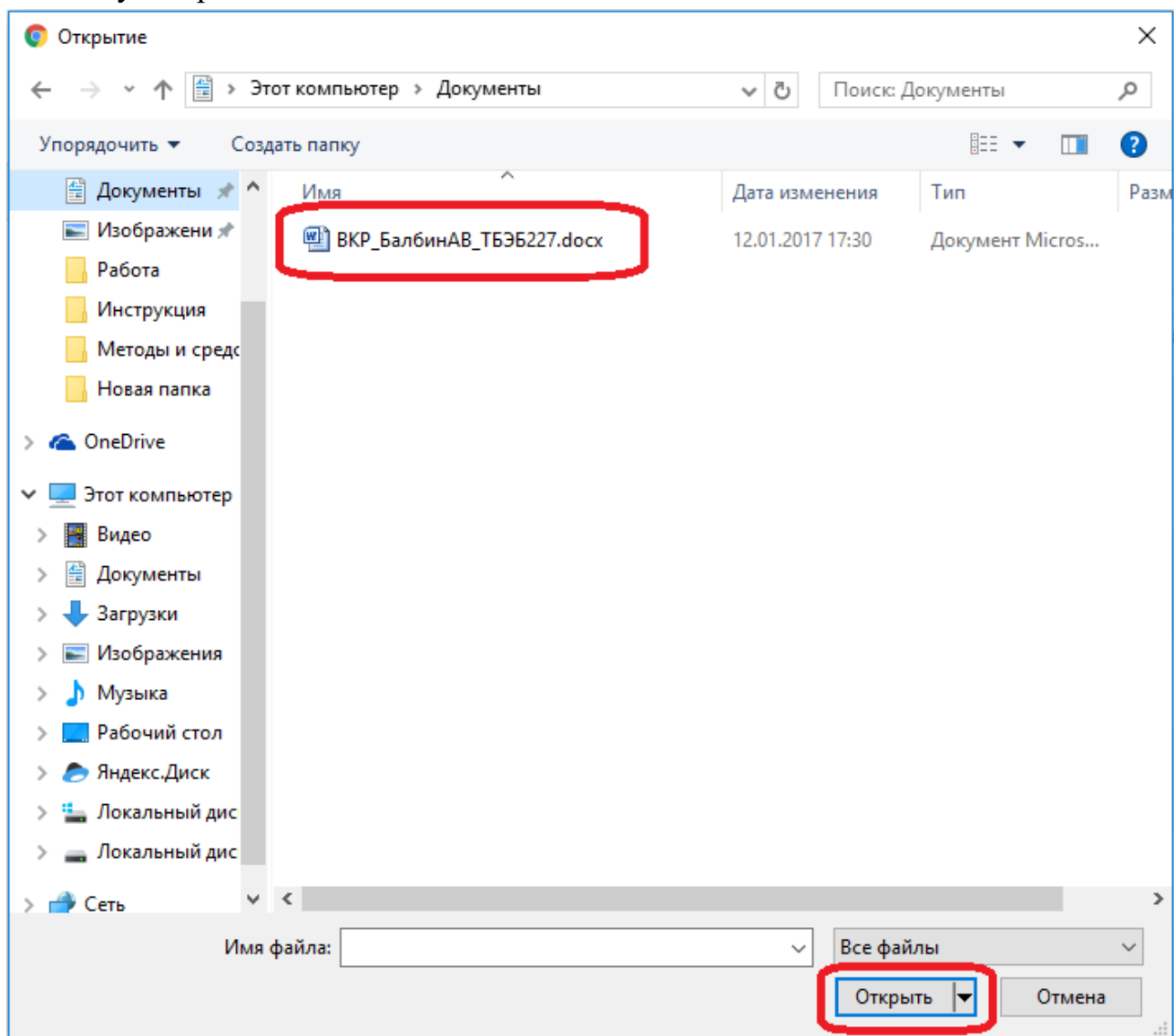


Рисунок 4. Окно выбора документа.

5. В отрывшемся меню ДОБАВЛЕНИЯ ДОКУМЕНТА необходимо **снять галочку** с пункта «Кольцо вузов» и нажать кнопку продолжить (рис.5)

Рисунок 5. Окно загрузки документа

6. После чего откроется окно предварительного просмотра (рис. 6), нажимаем кнопку загрузить

Рисунок 6. Окно предварительного просмотра

7. Далее откроется страница Кабинета пользователя (рис. 7)

Последняя добавленная работа будет самой первой в списке.

**После появления зелёной галочки** в поле документа, выбираем кнопку **ОТЧЁТ**

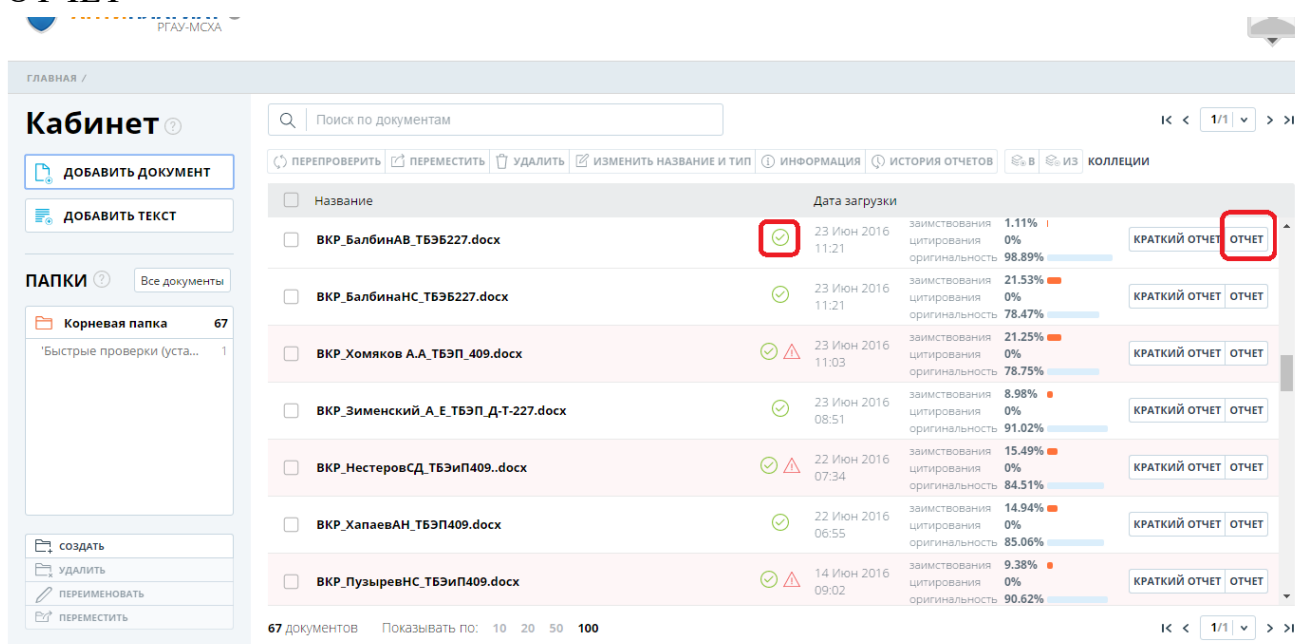


Рисунок 7. Список документов

8. В открывшемся окне Полного отчёта в правой части находим пункт **ОРИГИНАЛЬНОСТЬ** (рис. 10)

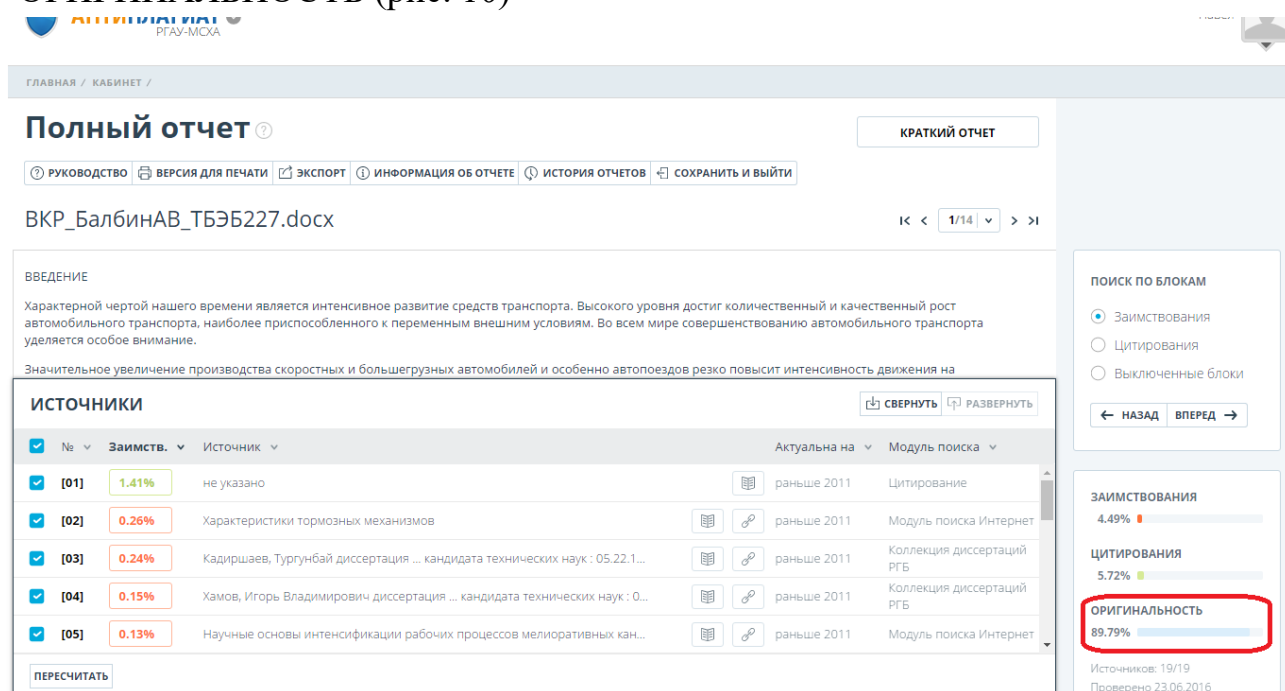


Рисунок 8. Оригинальность

**Процент указанный в пункте «ОРИГИНАЛЬНОСТЬ» записываем в Извещение**

9. **Если процент оригинальности ниже необходимого,** то в окне Полного отчёта необходимо выбрать пункт ЭКСПОРТ (сверху) (рис. 9)

Полный отчет

ЭКСПОРТ

ВКР\_БалбинАВ\_ТБЭБ227.docx

ИСТОЧНИКИ

№	Займств.	Источник	Актуальна на	Модуль поиска
[01]	1.41%	не указано	раньше 2011	Цитирование
[02]	0.26%	Характеристики тормозных механизмов	раньше 2011	Модуль поиска Интернет
[03]	0.24%	Кадиршаев, Тургунбай диссертация ... кандидата технических наук : 05.22.1...	раньше 2011	Коллекция диссертаций РГБ
[04]	0.15%	Хамов, Игорь Владимирович диссертация ... кандидата технических наук : 0...	раньше 2011	Коллекция диссертаций РГБ
[05]	0.13%	Научные основы интенсификации рабочих процессов мелиоративных кан...	раньше 2011	Модуль поиска Интернет

ОРИГИНАЛЬНОСТЬ: 89.79%

Рисунок 9. Пункт экспорта отчёта

10. В открывшемся окне с строке PDF нажимаем ЭКСПОРТ (рис. 10)

Экспорт отчета

ВКР\_БалбинАВ\_ТБЭБ227.docx

Тип отчета	Программа для открытия файла	Статус	Получить отчет	Программа для просмотра
APDX	Документ открывается для просмотра программой Antiplagiat ReportViewer.	Не сформирован	ЭКСПОРТ	Перейти на сайт программы
PDF	Документ открывается для просмотра программой Adobe Reader.	Не сформирован	ЭКСПОРТ	Перейти на сайт программы

ОРИГИНАЛЬНОСТЬ: 89.79%

Рисунок 10. Страница экспорта отчёта

11. Через некоторое время в строке PDF появится статус: Отчет готов  
Нажимаем кнопку СКАЧАТЬ (рис. 11)

РГАУ-МСХА

ГЛАВНАЯ / КАБИНЕТ / ОТЧЕТ /

### Экспорт отчета ?

ИНФОРМАЦИЯ ОБ ОТЧЕТЕ ИСТОРИЯ ОТЧЕТОВ

ВКР\_БалбинАВ\_ТБЭБ227.docx

Тип отчета	Программа для открытия файла	Статус	Получить отчет	Программа для просмотра
APDX	Документ открывается для просмотра программой Antiplagiat ReportViewer.	Не сформирован	ЭКСПОРТ	<a href="#">Перейти на сайт программы</a>
PDF	Документ открывается для просмотра программой Adobe Reader	Отчет готов	СКАЧАТЬ	<a href="#">Перейти на сайт программы</a>

ЗАИ 4.4  
ЦИП 5.7  
ОРУ 89.7  
Исте Про

Рисунок 11. Готовность отчёта

**Данный отчёт необходимо передать студенту для доработки**